



Árbol de Localizaciones

Este árbol jerarquiza las **estancias** para que sea más sencillo su organización.

Cuando seleccionamos una de las ramas del árbol, en el listado aparecerán todas las **estancias** hijas, directamente o no de esa rama seleccionada.



El menú nos permite realizar mas acciones en cada localización tales como:

- Añadir una rama seleccionando el icono 
- O renombrar una rama seleccionado el icono 

Añadir Rama



Este menú nos permite añadir una rama un nivel inferior al que estamos seleccionando.



Rama

Nombre



Una vez renombrada seleccionamos  si estamos de acuerdo, de lo contrario seleccionamos  para salir del menú sin guardar.

Editar Rama

Desde este menú podemos renombrar una rama con otra denominación.





Rama

Nombre

Edificio España



Una vez renombrada seleccionamos  si estamos de acuerdo, de lo contrario seleccionamos  para salir del menú sin guardar.

From:
<http://doc.caixadesoft.es/> - **Documentación**

Permanent link:
<http://doc.caixadesoft.es/doku.php?id=es:g002:tre&rev=1587113982>

Last update: **17/04/2020 08:59**

