



Árbol de Localizaciones

Este árbol jerarquiza las **estancias** para que sea más sencillo su organización.

Cuando seleccionamos una de las ramas del árbol, en el listado aparecerán todas las **estancias** hijas, directamente o no de esa rama seleccionada.



El menú nos permite realizar mas acciones en cada localización tales como:

- Añadir una rama seleccionando el icono 
- O renombrar una rama seleccionado el icono 

Editar Rama

Desde este menú podemos renombrar una rama con otra denominación.





Rama

Nombre

Edificio I España



Una vez renombrada seleccionamos  si estamos de acuerdo, de lo contrario seleccionamos  para salir del menú sin guardar.

From:

<http://doc.caixadesoft.es/> - **Documentación**

Permanent link:

<http://doc.caixadesoft.es/doku.php?id=es:g002:tre&rev=1587113751>

Last update: **17/04/2020 08:55**

