




Listado de Estancias

Una vez seleccionado en el [Árbol de Localizaciones](#) la [estancia](#) que queremos visualizar, nos aparece en este cuadro la lista de [estancias](#) asociadas a clientes.

En cada [estancia](#) podremos ver:

1. Nombre: denominación al local dada por el usuario.
2. Cliente: nos indica a que cliente está asociada ese local.
3. Fijo: Coste Fijo asociado a una [estancia](#) según los criterios asignados por el usuario.
4. Base: La base de computo para el coeficiente de calculo del reparto de los gastos comunes.
Esta base de computo la introduce manualmente el usuario en la ficha de cliente.
5. Última Factura: Fecha de emisión de la última factura realizada al cliente.
6. Última Lectura: Fecha de la última lectura realizada a los equipos de medida instalados.

Por cada [estancia](#) podemos seleccionar los iconos de:

-  Se abre un menú desplegable donde se puede visualizar los datos la Ficha de la Estancia.
-  Se abre un menú desplegable donde se puede editar los datos de la Ficha de la Estancia.
-  Se abre un menú desplegable donde se selecciona el periodo de facturación y se emite la factura.

From:
<http://doc.caixadesoft.es/> - **Documentación**

Permanent link:
http://doc.caixadesoft.es/doku.php?id=es:g002:rom_list&rev=1586937906

Last update: **15/04/2020 08:05**

